

リフォームメニュー ~お気軽にご相談ください~



お問い合わせは・・・

LIXILリフォームショップ 村重建設 (村重建設工業株式会社)
 北九州小倉北司区上富野5-9-1
 電話：093-521-6452/インスタグラムも見てくださいね♪



@LIXIL.REFORM.MURAKEN1019



村重建設の おすすめ情報

おすすめリフォーム ~内窓インプラス~

電気代高騰の夏！いまなら **最大50%の補助金**あります！

窓の断熱リフォーム

断熱内窓「インプラス」Sグレード

補助額合計 **182,000円**

省エネ効果額合計 ※2 約**180,000円**

実質負担額 (20年間使用した場合) 約**16,000円**

標準施工費込み価格 **378,000円** →

補助金対象となる
主なリフォーム例
内窓設置

補助額 (1箇所あたり)

窓の大きさ	内窓設置
大	68,000円
中	46,000円
小・極小	29,000円

※掲載商品はイメージです

大 2箇所 高さ：190cm 幅：180cm
 中 1箇所 高さ：100cm 幅：180cm

窓とご一緒に！水まわりリフォームも補助金あります！

<p>内窓+玄関リフォーム</p> <p>補助額合計 269,000円 省エネ効果額合計※1 (20年間使用した場合) 約199,000円</p> <p>内窓「インプラス」Low-E複層ガラス(クリア・グリーン透明) Sグレード 玄関 中 1カ所 リビング 大 2カ所</p> <p>内窓補助額 182,000円</p> <p>玄関補助額 87,000円</p> <p>ドア交換 87,000円/台 (外窓交換<カバー工法>Aグレード[中])</p>	<p>内窓+浴室リフォーム</p> <p>補助額合計 138,000円 省エネ効果額合計※1 (20年間使用した場合) 約600,000円</p> <p>内窓「インプラス」Low-E複層ガラス(クリア・グリーン透明) Sグレード 浴室 中 1カ所 洗面室 小 1カ所</p> <p>内窓補助額 75,000円</p> <p>浴室補助額 63,000円</p> <p>高断熱浴槽 30,000円/戸 節湯水栓 5,000円/台 浴室乾燥機 23,000円/戸 手すり設置 5,000円/戸</p>	<p>内窓+トイレリフォーム</p> <p>補助額合計 80,000円 省エネ効果額合計※1 (20年間使用した場合) 約326,000円</p> <p>内窓「インプラス」Low-E複層ガラス(クリア・グリーン透明) Sグレード トイレ 小 1カ所 洗面室 小 1カ所</p> <p>内窓補助額 58,000円</p> <p>トイレ補助額 22,000円</p> <p>節水型トイレ 22,000円/台 (掃除しやすい機能を有するもの)</p>	<p>内窓+キッチンリフォーム</p> <p>補助額合計 235,000円 省エネ効果額合計※1 (20年間使用した場合) 約1,036,000円</p> <p>内窓「インプラス」Low-E複層ガラス(クリア・グリーン透明) Sグレード キッチン 中 1カ所 リビング 大 2カ所</p> <p>内窓補助額 182,000円</p> <p>キッチン補助額 53,000円</p> <p>節湯水栓 5,000円/台 ビルトイン食器洗機 21,000円/戸 掃除しやすいレンジフード 13,000円/戸 ビルトイン自動調理対応コンロ 14,000円/戸</p>
-------------------------------------------------------------------------------------------------------------------------------------------------------------------------------------------------------------------------------------------------------------------------------------------------------------------------------------------	--------------------------------------------------------------------------------------------------------------------------------------------------------------------------------------------------------------------------------------------------------------------------------------------------------------------------------------------------------------------------------------------------------------------------	----------------------------------------------------------------------------------------------------------------------------------------------------------------------------------------------------------------------------------------------------------------------------------------------------------------------------------	---------------------------------------------------------------------------------------------------------------------------------------------------------------------------------------------------------------------------------------------------------------------------------------------------------------------------------------------------------------------------------------------------------------------------------------------------------

村重建設 西坂よりひとこと

現在、国のリフォーム補助金がたくさん出ています。ご利用には条件がありますが、お得にリフォームがしたい等ご興味がありましたら、お気軽にご連絡ください。高い光熱費が気になっている方におすすめです。

村重建設 のおすすめ情報

Health

夜間熱中症に気をつけましょう



枕元には常温の水を置いておくことをおすすめします

もし、トイレに起きたときは常温の水を摂り、脱水を防ぎましょう。また、利尿作用のあるアルコールやコーヒー、緑茶を飲むと、夜間のトイレの回数が増えるなど、安眠が妨げられる可能性があるため、寝る前に飲むのは避けましょう。

エアコンを使って心地良い空間を

夜は省エネを考え、ついエアコンを消しがち。しかし夜も25℃を下回らない熱帯夜は、熱中症のリスクが上がります。夜間でもエアコンで快適だと感じる室温・湿度を保ちましょう。たとえば、室温が28℃でも、湿度が低ければ体感温度が低く感じるそうです。湿度は40~60%程度がおすすめ。ちなみに、体に直接風が当たると、だるさなどの原因になるので、扇風機などを併用し、風を対流させると良いですよ。

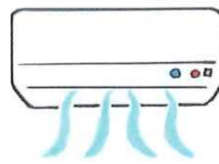
熱中症のリスクは、太陽が照りつける日中だけではなくありません。夜間も気をつける必要があります。そこで対策をご紹介します。

●寝る前にしっかり水分補給を

喉が渇いていなくても、寝る前にコップ1杯程度の水をゆっくり飲みましょう。暑い時期でも、冷たい水は寝つきが悪くなる可能性があるため、常温の水がおすすめです。

●肌掛けなどを使うときも顔は出す

エアコンによる影響で肌掛け布団をかける際も、顔は出しておくことをおすすめします。冷たい空気を吸うことで肺を冷やすことができ、体温を下げる効果が期待でき、熱中症予防につながります。



パジャマは吸汗性の良いモノを選びましょう



施工例

内装タイルも張り替えて、温かみのある、やさしい色合いになりました。



工事前



工事後



工事前



工事後



工事前



工事後

LIXILマンション用ユニットバスリノビオをお選びいただきました。お湯も冷めにくく、お掃除が簡単な快適な浴室になりました。見た目がすっきりして、お手入れが簡単です。

トイレはLIXILリフォレをお選びいただきました。便器がキャビネットと一体化したデザインなので見た目がすっきりして、お手入れが簡単です。

Chottoいいかも

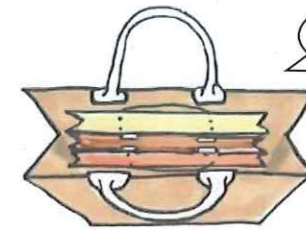
シュートバッグを活用しませんか？シュートバッグとは、麻の一種であるシュート素材のバッグのこと。素材の涼やかな表情から夏に活躍するのはもちろん、比較的安価で、おしゃれな見た目から、今では季節に関係なく人気です。マチ付きタイプだと、さらにいろんな使い方ができますよ♪



肩に掛けられる持ち手があれば、持ち運びしやすい♪

コーヒー豆の袋にも使われるシュートはとても丈夫なので、エコバッグにぴったり！マチがしっかりあると、ピン類やお惣菜のバッグなども安定しやすいです。

■A3程度のサイズのバッグを活用する

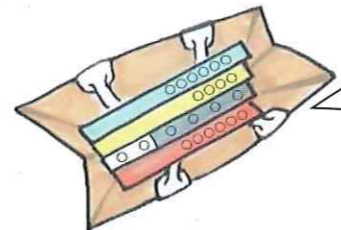


紙袋をひとまとめに♪



ひざ掛けなどをざっくり入れても便利！

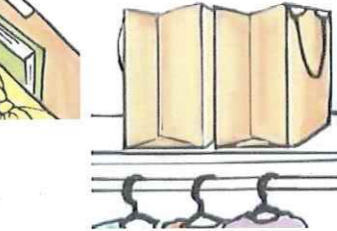
■A4程度のサイズのバッグを活用する



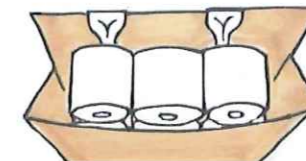
バッグの中に仕切りを入れれば、出し入れしやすいです！

雑誌や書類など、紙のモノを入れれば、手軽に持ち運べます♪

お弁当の持ち歩きや、外出に必要なモノをざっくり入れられます



トイレットペーパーの大きさによってA4やB5サイズを使い分けを。クローゼットのモノを仕分ける際も、入れるモノによっていろんなサイズを使い分けると良いですよ♪



一般的なトイレットペーパーなら、B5サイズで6個ほど入ります。

イベント情報

8月30日・31日にLIXIL小倉ショールームのイベントに参加します。いろんな特典も用意していますので、是非、お気軽にご来場ください。

全国のLIXILショールームで

来て 見て 触れて

リクシル リフォーム フェス 2024



開催日 2024年 8月30日(金) ▶ 31日(土) 10:00~17:00 会場 LIXIL小倉ショールーム