



株式
会社

米山住研

愛着をもって暮らすためにこまめな診断とメンテナンスを!!



代表取締役 米山 正仁

「住むほどに 愛着がわく家づくり」

1951年創業以来、自社で大工を育てながら、注文住宅から小さな工事まで地域に根差した活動をしてきました。

「住むほどに愛着がわく家づくり」をテーマに自然豊かな南アルプス市の風土と共存する建物の創造とゆとりある暮らしのご提案を通じて地域の発展に貢献していきたいと願っております。地域に愛され、よりよい環境づくりの一端を担う企業として邁進してまいります。



新築の
お問合せは



Instagram



YONEYAMA.JUKEN

住所 〒400-0222南アルプス市飯野1810
営業時間 8:00~17:30 定休日 日曜日・祝日
一級建築士登録 一級山梨県知事登録(梨)第1-011659号

0120-39-2460



株式会社 米山住研



リフォームの
お問合せは



Instagram



YONEYAMA.JU.KEN.ALPS

住所 〒400-0302南アルプス市沢登971-1
営業時間 8:00~17:30 定休日 日曜日・祝日

0120-39-2466

米山住研

LIXILリフォームショップ 南アルプス店



リフォームの
お問合せは



Instagram



YONEYAMA.JUKEN.HAITEN

住所 〒400-0117甲斐市西八幡2298-1
営業時間 8:00~17:30 定休日 日曜日・祝日

0120-64-3535

米山住研

LIXILリフォームショップ 甲斐店

LIXIL 住まいのことなら
リフォームショップ

株式会社 LIXIL が運営する国内最大級の
リフォームフランチャイズチェーン

LIXIL リフォームショップ

リフォーム 相談会開催!

2024年
6月22日(土)
10:00~16:00

会場：LIXIL ショールーム甲府

水まわりのことや、玄関ドア、窓リフォームなど、
補助金を活用できる「省エネリフォーム」もご提案いたします。

子育てエコホーム・先進的窓リノベ
併用すれば最大
断熱 260万円も!! / 省エネ

【ご来場特典】
当日ご来場いただいたお客様へ
食器用洗剤
プレゼント!
一組様1点とさせていただきます。

【ご成約特典】

ご相談 無料! お見積り 無料!
当日ショールームにて
下記対象商品をお見知りいただき、
ご成約いただくと...

システムキッチンリシエル
システムバスルームスパーージュ
玄関ドアリシエント
商品券 5,000円

タンクレストイレ サティス
フロートトイレ
商品券 2,000円

※2024年9月31日まで有効
※見込み額に限りあります。

来場予約はこちらへお電話下さい!
南アルプス店 0120-39-2466
甲斐店 0120-64-3535
本社 0120-39-2460

速報! イベントレポート!



5/18(土)7年ぶりに
お客様大感謝祭
が開催されました!

久しぶりにお会いするお客様、
大きくなったお子様にお会いすることができて
そして楽しそうな姿を見て、社員一同も
充実した時間を過ごすことができました!



米山住研の

大工さん

ご提案・お見積りは無料!

求む! 土地・中古住宅


- 売りたい
- 貸したい
- 買いたい
- 借りたい
- 建てたい
- リフォームしたい



不動産の
お問合せは



Instagram



YONEYAMA.ERA



住所 〒400-0222 山梨県南アルプス市飯野2973-3
営業時間 9:00~18:30 定休日 水曜日・祝日

宅建業許可 山梨県知事免許(8)第1508号
(全社)全国宅地建物取引業保証協会(一社)山梨県宅地建物取引業協会会員

0120-39-2455

LIXIL不動産ショップ 米山住研

くわ耳鼻咽喉科様リフォーム報告(甲府市)

~クリニックをリノベーション!耳鼻咽喉科に生まれ変わりました!~



新しい医療機器や診察スタイルに合わせたリノベーションになりました!
色々な業者との綿密な打ち合わせで無事に完工しました。
子供連れや高齢の方にも配慮された施設となっております。

【施主様の声】 工事前は薄暗く感じていましたが、内装や照明を
変えるだけでとても綺麗に明るくなりました。
オープン初日から早速診察に来て頂いております!

YA様邸リフォーム報告(甲斐市)

~最新設備でエコで省エネな快適生活になります!~



今は水回りの工事にも窓の断熱の工事にもしっかり補助金がもらえます。
内装も明るくリフレッシュしました!お得にリフォームが
できるチャンスですので、是非ご相談ください!

【施主様の声】 色々な商品が便利で快適になっている事に驚き
ました。家族の様子を見ながらキッチンに立てる
のが楽しみです!

米山住研LINE公式アカウント

住まいに関するお困りごとはこちらから!

お友達追加でお得な情報GET!

今すぐ追加



超大型補助金
動画で解説!!
右のQRコードから





Chottoいいかも ネットで手軽にブーケを楽しもう



切り花なら日光が必要ないため、梅雨の時期でも楽しめます。そこでおすすめなのが、インターネットで購入できるブーケ。メリットもたくさん! 試してみたいはかが?

買う手間・選ぶ手間が省ける

わざわざ買いに行く必要がないので、手軽にオーダーでき、数種類の草花がブーケになった状態のものが多いので、組み合わせに迷う手間も省けます。

ミニブーケを扱うインターネットショップなら千円以下からありますし、大手の雑貨メーカーやファストファッションメーカーでも、インターネットで切り草花を買うことができ、人気を集めています。

ロスフラワーってご存知?

廃棄されそうな草花の中で、まだ十分楽しめるもののことで、それらを販売するサイトもあります。また、ロスを生まないよう、市場から仕入れた新鮮な草花をすぐ販売するロスレスブーケも素敵。ボリュームもなかなかのもので、送料込みのところもあります。「ロスフラワー」や「ロスレスブーケ」で検索してみてくださいね。

毎月など、オーダースタイルやテーマも選べる

毎月届くサブスク(定額でサービスを受けられること)のお花のサービスは、いろんなテーマに合わせたブーケがあり、それを指定すれば、毎回、テーマに沿ったさまざまなブーケが届くので、何が届くのかお楽しみ。テーマは途中で変えることも可能です。



ロスレスブーケの中には、そのままドライにして楽しめるものもありますよ

その都度、ブーケをオーダーできるネットショップは、毎回、選ぶ楽しさがあります。自分の好みでスタイルを選んでみると良いですね! 「花を買うインターネット」や「花を買うアプリ」などで検索してみてくださいね。

郵便受けに届けてくれるスタイルもあります



かんたんレシピ

鰯といんげんのカレースパイス風味

鰯を揚げてカレー粉とクミンシードを絡め、緑の野菜とともにいただく、パンチの効いたメニュー。おつまみにも良いですよ

教えてくれた人...尾田衣子さん
料理研究家。料理教室「アシェットドキヌ」主宰。ル・コルドンブルー東京ほかで料理を学び独立。身近な食材で手軽に作れる料理に定評がある。
<http://ryo-ri.net/>

材料

(2人分)

- 鰯...2尾、いんげん...6本、スナップエンドウ...6本、片栗粉...大さじ1、オリーブオイル...適量、ローズマリー...2本
- カレー粉...小さじ1/2、クミンシード...小さじ1/3、塩・コショウ、仕上げのクミンシード、黒コショウ...適量、レモン...1/2個



鰯のぜいごは固く口当たりが悪いのでそぎ取ってください。スパイスをまぶすときは、鰯の身が崩れないよう、優しく絡めましょう。

鰯はぜいごをそぎ、はらわたを取って3枚おろしにする。腹骨を取って2等分にし、表面に塩・コショウを振り、片栗粉をはたく。

フライパンにオリーブオイル1センチ程を熱し、をカリッと揚げて取り出す。

のフライパンで筋を取ったいんげんとスナップエンドウ、ローズマリーを素揚げする。


鰯にカレー粉、クミンシード、黒コショウを振り、さっと絡める。

とを器に盛り、さらにクミンシード、黒コショウを振り、レモン汁をかける。

Easycraft

コースターをアレンジしてみましょう! ここでは、コルクのシンプルなコースターに柄を入れるアレンジをご紹介します

マステ & アクリル絵の具でアレンジ

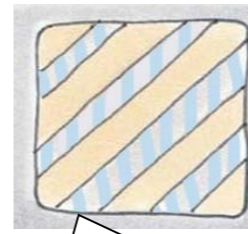


マスキングテープ(通称マステ)を貼り、アクリル絵の具を塗る工程も楽しいので、お子さんと一緒に作るのもおすすめです

つくり方
コースターにマステを貼り、スポンジにアクリル絵の具をつける。
スポンジでアクリル絵の具を、トントンとたたくように、全体に塗る。
アクリル絵の具が乾いたら、マステをゆっくり剥がせば完成!



はんこでアレンジ




マステがカバーしてくれているので、雑に塗ってもOK!




お気に入りのはんこをペタペタ押ししてみるのもかわいいです。油性のスタンプインクを使うことをおすすめします。

アクリル絵の具でさらに楽しむ!



シールを貼ってアクリル絵の具を塗り、乾いてから剥がせば楽しい柄に

ドット柄もかわいい。鉛筆などで軽く下書きをしたり、同じサイズの円を紙に書くなどして配置を決め、手塗りをすれば、味わいのある仕上がりになります!



ブラックで大人っぽく仕上げても素敵



マステやシール、アクリル絵の具で仕上げたり、ハンコを使うとき、いろんな色でチャレンジしてみるのも楽しい! ブラックなら、シックな雰囲気や、男前インテリア風に仕上がるので、おすすめです。

材料・道具の取り扱いに気を付けて作業してください

簡単クロスワード

の中に縦横2つの言葉に共通する1文字を入れて、4つ見つけたら、その4つで出来る言葉を答えてください。



ずいぶん降るなあ

ハ ○ ヨメ
ハ ○ ショウブ
○ ジサイ
○ マガエル
オリヒ ○
アヤ ○
シオヒ
ロク ○ ツ
リ

答えは左下にあります。